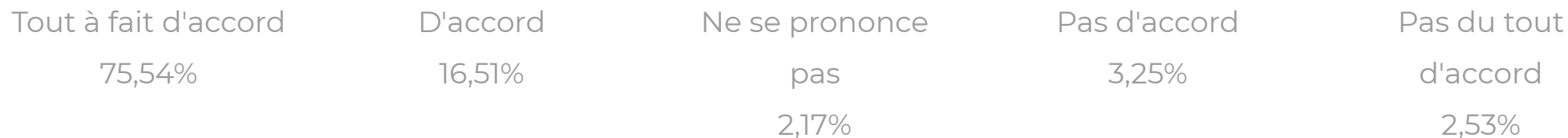


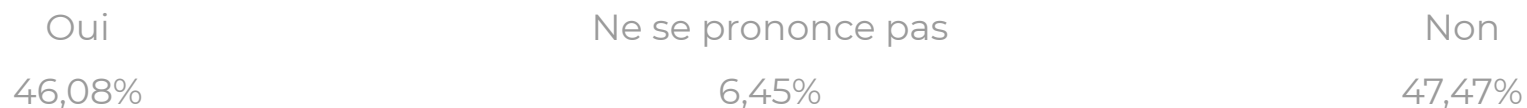
Résultats

Nombre de participations : 1 660

Êtes-vous d'accord avec le mouvement gilets jaunes ? :



Avez-vous manifesté avec les gilets jaunes ? :



Avez-vous participé à des actions avec les gilets jaunes ? :



Résultats des revendications classées par approbation :

Une meilleure utilisation des taxes par nos dirigeants (Economique) :

Oui	Ne se prononce pas	Non
90,18%	5,96%	3,86%

Taxer plus les grosses entreprises (Google, Amazon, McDo, etc) (Economique) :

Oui	Ne se prononce pas	Non
89,76%	4,64%	5,60%

La suppression des indemnités présidentielles à vie (Politique) :

Oui	Ne se prononce pas	Non
89,76%	4,40%	5,84%

La suppression des privilèges de nos élus (Politique) :

Oui	Ne se prononce pas	Non
88,55%	6,02%	5,42%

La publication et explication annuelle des comptes de l'Etat (Politique) :

88,25%

8,95%

4,02%

La révocation des élus pour conflits d'intérêt avérés (Politique) :

Oui

87,95%

Ne se prononce pas

7,95%

Non

4,10%

Le mise en place du contrôle des élus (Politique) :

Oui

87,23%

Ne se prononce pas

6,93%

Non

5,84%

Favoriser les petits commerces des villages et centres-villes (Economique) :

Oui

85,60%

Ne se prononce pas

8,25%

Non

6,14%

La mise en place des référendums d'initiative populaire (Politique) :

Oui

83,37%

Ne se prononce pas

9,16%

Non

7,47%

Contrôle de la présence des parlementaires aux assemblées (Politique) :

Oui

Ne se prononce pas

Non

De meilleurs services publics (Etat) :

Oui	Ne se prononce pas	Non
82,29%	7,71%	10,00%

Retraite minimum pour toute carrière complète à 1200€ net (Economique) :

Oui	Ne se prononce pas	Non
82,11%	8,98%	8,92%

Une baisse générale des taxes (Economique) :

Oui	Ne se prononce pas	Non
82,05%	8,07%	9,88%

Mise en place d'assemblées citoyennes régionales et nationales (Politique) :

Oui	Ne se prononce pas	Non
81,45%	10,06%	8,49%

Faire appliquer et renforcer les peines pour la trahison des élus envers les citoyens (Politique) :

Oui	Ne se prononce pas	Non
80,78%	11,14%	8,07%

La remise en place de l'ISF (Economique) :

Oui	Ne se prononce pas	Non
80,54%	8,49%	10,96%



L'augmentation du SMIC (Economique) :

Oui	Ne se prononce pas	Non
80,12%	8,43%	11,45%



L'instauration de la loi pollueurs payeurs (Economique) :

Oui	Ne se prononce pas	Non
79,40%	12,77%	7,83%



Interdire le cumul des mandats (Politique) :

Oui	Ne se prononce pas	Non
79,40%	10,54%	10,06%



Création d'un impôt réel sur les capitaux spéculatifs (Economique) :

Oui	Ne se prononce pas	Non
77,35%	15,18%	7,47%



Oui	Ne se prononce pas	Non
75,96%	15,48%	8,55%



Supprimer les aides aux banques non-publique (Economique) :

Oui	Ne se prononce pas	Non
75,42%	16,33%	8,25%



Redéploiement des petites lignes SNCF (Economique) :

Oui	Ne se prononce pas	Non
75,30%	15,30%	9,40%



Repenser en totalité la productivité agricole (Economique) :

Oui	Ne se prononce pas	Non
73,98%	17,59%	8,43%



Augmenter le budget de la santé (Economique) :

Oui	Ne se prononce pas	Non
73,73%	15,06%	11,20%



La mise en place d'un système de sécurité sociale complet et unique pour tous (Economique) :

72,05%

17,02%

10,93%

Remettre en place un système de retraite solidaire (Economique) :

Oui

Ne se prononce pas

Non

72,17%

17,71%

10,12%

Baisse de la TVA (Economique) :

Oui

Ne se prononce pas

Non

71,08%

13,01%

15,90%

Un impôt sur le revenu plus progressif (Economique) :

Oui

Ne se prononce pas

Non

70,36%

19,34%

10,30%

La mise en place du veto citoyen (Politique) :

Oui

Ne se prononce pas

Non

69,58%

17,83%

12,59%

La mise en place d'une politique Zéro SDF (Etat) :

Oui

Ne se prononce pas

Non

Augmenter le budget de l'éducation (Economique) :

Oui	Ne se prononce pas	Non
67,77%	17,59%	14,64%

La mise en place d'une démocratie directe (Politique) :

Oui	Ne se prononce pas	Non
67,59%	20,72%	11,69%

Augmenter les taxes sur le fuel maritime (Economique) :

Oui	Ne se prononce pas	Non
67,35%	20,06%	12,59%

Augmenter les taxes sur le kérosène (Economique) :

Oui	Ne se prononce pas	Non
66,33%	18,01%	15,66%

La dissolution de l'assemblée nationale (Politique) :

Oui	Ne se prononce pas	Non
65,72%	17,11%	17,17%

Les citoyens par classe de la matricule à la terminale (Etat) :

Oui	Ne se prononce pas	Non
65,12%	16,93%	17,95%



La démission de Mr MACRON (Politique) :

Oui	Ne se prononce pas	Non
64,10%	16,81%	19,10%



La nationalisation des autoroutes (Etat) :

Oui	Ne se prononce pas	Non
63,31%	19,82%	16,87%



Fin du financement de la France par des banques privées (Etat) :

Oui	Ne se prononce pas	Non
62,95%	23,37%	13,67%



Création d'une régie des Eaux de France pour un contrôle du prix (Etat) :

Oui	Ne se prononce pas	Non
60,54%	21,14%	18,31%



Oui	Ne se prononce pas	Non
59,46%	23,86%	16,69%



La mise en place d'une 6^e république en démocratie indirecte mais avec plus de contrôle du citoyen (Politique) :

Oui	Ne se prononce pas	Non
58,98%	23,92%	17,11%



La dissolution du sénat (Politique) :

Oui	Ne se prononce pas	Non
57,53%	23,25%	19,22%



La gratuité des autoroutes (Etat) :

Oui	Ne se prononce pas	Non
55,00%	17,71%	27,29%



Suppression de la CICE (Economique) :

Oui	Ne se prononce pas	Non
54,34%	34,16%	11,51%



Oui	Ne se prononce pas	Non
54,34%	22,05%	23,61%



Favoriser le développement des voitures à hydrogène (Economique) :

Oui	Ne se prononce pas	Non
51,87%	32,65%	15,48%



Suppression des taxes pour les nouvelles entreprises (durée à déterminer) (Economique) :

Oui	Ne se prononce pas	Non
51,57%	32,83%	15,60%



La re-nationalisation d'EDF (Etat) :

Oui	Ne se prononce pas	Non
49,28%	25,42%	25,30%



La re-nationalisation de la SNCF, garder le monopole (Etat) :

Oui	Ne se prononce pas	Non
48,73%	24,34%	26,93%




La re-nationalisation de La Poste (Etat) :

40,55%

47,52%

20,55%



La re-nationalisation de GDF (Etat) :

Oui


44,04%

Ne se prononce pas

29,16%

Non

26,81%



La mise en place d'un revenu universel (Economique) :

Oui


43,86%

Ne se prononce pas

25,66%

Non

30,48%



Quitter les traités actuels de l'Union Européenne (Politique) :

Oui


43,73%

Ne se prononce pas

28,55%

Non

27,71%



Faire appliquer le vote des français au référendum de 2004 sur la traité de Rome 2 (Politique) :

Oui


40,66%

Ne se prononce pas

44,52%

Non

14,82%



Suppression des 11 vaccins obligatoires pour les 0-2 ans (Economique) :

Oui

Ne se prononce pas

Non

Réglementer le prix du pain (Economique) :

Oui	Ne se prononce pas	Non
40,00%	24,64%	35,36%

La mise en place permanente d'une TIPP flottante (Economique) :

Oui	Ne se prononce pas	Non
37,65%	48,37%	13,98%

Supprimer ou modifier le fonctionnement de la vignette Crit'Air (Economique) :

Oui	Ne se prononce pas	Non
35,00%	46,33%	18,67%

La nationalisation de Total (Etat) :

Oui	Ne se prononce pas	Non
34,88%	33,55%	31,57%

La re-nationalisation de France Télécom (Etat) :

Oui	Ne se prononce pas	Non
34,10%	30,42%	35,48%

Suppression de la TVA (Economique) :

Oui	Ne se prononce pas	Non
34,10%	23,31%	42,59%



Suppression de l'ENA (Politique) :

Oui	Ne se prononce pas	Non
32,95%	39,22%	27,83%



Le retour du Franc (Etat) :

Oui	Ne se prononce pas	Non
20,12%	20,36%	59,52%



Abandon du bio-carburant (Economique) :

Oui	Ne se prononce pas	Non
18,01%	36,33%	45,66%

